



Cuenta Pública 2025
Consolidación de la clave administrativa 31120
Estado de Flujos de Efectivo
Del 1 de enero al 31 de diciembre de 2025




Concepto	MUNICIPIO 2025	AGUA POTABLE 2025	DIF MUNICIPAL 2025	SUMATORIA	ELIMINACIÓN	CONSOLIDACION
Flujos de Efectivo de las Actividades de Operación						
Origen						
Impuestos	89,981,428.55	3,982,272.43	4,134,135.40	98,097,836.38	0.00	98,097,836.38
Cuotas y Aportaciones de Seguridad Social	3,976,631.60	0.00	0.00	3,976,631.60	0.00	3,976,631.60
Contribuciones de mejoras	0.00	0.00	0.00	0.00	0.00	0.00
Derechos	2,998,695.18	0.00	0.00	2,998,695.18	0.00	2,998,695.18
Productos de Tipo Corriente	51,353.99	3,658,921.25	0.00	3,710,275.24	0.00	3,710,275.24
Aprovechamientos de Tipo Corriente	296,108.33	0.00	47,520.00	343,628.33	0.00	343,628.33
Ingresos por Venta de Bienes y Servicios	0.00	4,521.26	0.00	4,521.26	0.00	4,521.26
Ingresos no Comprendidos en las Fracciones de la Ley de Ingresos Causados	0.00	98,495.52	0.00	98,495.52	0.00	98,495.52
Participaciones y Aportaciones	82,181,227.19	0.00	0.00	82,181,227.19	0.00	82,181,227.19
Transferencias, Asignaciones y Subsidios y Otras Ayudas	0.00	0.00	4,073,560.04	4,073,560.04	4,073,560.04	0.00
Otros Orígenes de Operación	477,412.26	220,334.40	13,055.36	710,802.02	0.00	710,802.02
Aplicación						
Servicios Personales	52,048,837.85	3,841,670.12	4,041,748.00	59,932,255.77	4,073,560.04	55,858,695.73
Materiales y Suministros	22,316,491.12	2,378,738.72	3,433,793.42	28,129,023.26	0.00	28,129,023.26
Servicios Generales	7,886,276.98	280,514.52	286,903.14	8,453,694.64	0.00	8,453,694.64
Transferencias Internas y Asignaciones al Sector Público	11,230,042.02	1,182,416.88	250,832.28	12,663,291.18	0.00	12,663,291.18
Transferencias al resto del Sector Público	4,073,560.04	0.00	0.00	4,073,560.04	4,073,560.04	0.00
Subsidios y Subvenciones	0.00	0.00	0.00	0.00	0.00	0.00
Ayudas Sociales	5,946,570.49	0.00	70,219.16	6,016,789.65	0.00	6,016,789.65
Pensiones y Jubilaciones	595,897.00	0.00	0.00	595,897.00	0.00	595,897.00
Transferencias a Fideicomisos, Mandatos y Contratos Análogos	0.00	0.00	0.00	0.00	0.00	0.00
Transferencias a la Seguridad Social	0.00	0.00	0.00	0.00	0.00	0.00
Donativos	0.00	0.00	0.00	0.00	0.00	0.00
Transferencias al Exterior	0.00	0.00	0.00	0.00	0.00	0.00
Participaciones	0.00	0.00	0.00	0.00	0.00	0.00
Aportaciones	0.00	0.00	0.00	0.00	0.00	0.00
Convenios	0.00	0.00	0.00	0.00	0.00	0.00
Otras Aplicaciones de Operación	0.00	0.00	0.00	0.00	0.00	0.00
Flujos Netos de Efectivo por Actividades de Operación	37,932,590.90	140,602.31	92,387.40	38,165,580.61	0.00	38,165,580.61
Flujos de Efectivo de las Actividades de Inversión						
Origen						
Bienes Inmuebles, Infraestructura y Construcciones en Proceso	0.00	0.00	0.00	0.00	0.00	0.00
Bienes Muebles	0.00	0.00	0.00	0.00	0.00	0.00


000009

Concepto	MUNICIPIO 2025	AGUA POTABLE 2025	DIF MUNICIPAL 2025	SUMATORIA	ELIMINACIÓN	CONSOLIDACION
Otros Origenes de Inversión	0.00	0.00	0.00	0.00	0.00	0.00
Aplicación	37,525,794.75	13,042.24	24,403.53	37,563,240.52	0.00	37,563,240.52
Bienes Inmuebles, Infraestructura y Construcciones en Proceso	34,002,611.76	0.00	0.00	34,002,611.76	0.00	34,002,611.76
Bienes Muebles	3,523,182.99	13,042.24	14,102.73	3,550,327.96	0.00	3,550,327.96
Otras Aplicaciones de Inversión	0.00	0.00	10,300.80	10,300.80	0.00	10,300.80
Flujos Netos de Efectivo por Actividades de Inversión	-37,525,794.75	-13,042.24	-24,403.53	-37,563,240.52	0.00	-37,563,240.52
Flujo de Efectivo de las Actividades de Financiamiento						
Origen	0.00	0.00	0.00	0.00	0.00	0.00
Endeudamiento Neto	0.00	0.00	0.00	0.00	0.00	0.00
Interno	0.00	0.00	0.00	0.00	0.00	0.00
Externo	0.00	0.00	0.00	0.00	0.00	0.00
Otros Origenes de Financiamiento	0.00	0.00	0.00	0.00	0.00	0.00
Aplicación	1,270,244.18	88,680.50	0.00	1,358,924.68	0.00	1,358,924.68
Servicios de la Deuda	0.00	0.00	0.00	0.00	0.00	0.00
Interno	0.00	0.00	0.00	0.00	0.00	0.00
Externo	0.00	0.00	0.00	0.00	0.00	0.00
Otras Aplicaciones de Financiamiento	1,270,244.18	88,680.50	0.00	1,358,924.68	0.00	1,358,924.68
Flujos netos de Efectivo por Actividades de Financiamiento	-1,270,244.18	-88,680.50	0.00	-1,358,924.68	0.00	-1,358,924.68
Incremento/Disminución Neta en el Efectivo y Equivalentes al Efectivo	-863,448.03	38,879.57	67,983.87	-756,584.59	0.00	-756,584.59
Efectivo y Equivalentes al Efectivo al Inicio del Ejercicio	2,220,970.78	367,665.42	77,117.94	2,665,754.14	0.00	2,665,754.14
Efectivo y Equivalentes al Efectivo al Final del Ejercicio	1,357,522.75	406,544.99	145,101.81	1,909,169.55	0.00	1,909,169.55


"Bajo protesta de decir verdad declaramos que los Estados Financieros y sus notas, son razonablemente correctos y son responsabilidad del emisor".




GOBIERNO CONSTITUCIONAL
MUNICIPIO DE RAYÓN SLP
ADMINISTRACIÓN 2024-2027
PRESIDENCIA MUNICIPAL
AUTORIZÓ



GOBIERNO CONSTITUCIONAL
MUNICIPIO DE RAYÓN SLP
ADMINISTRACIÓN 2024-2027
SINDICATO MUNICIPAL
Vo.Bo. SINDICATURA



GOBIERNO CONSTITUCIONAL
MUNICIPIO DE RAYÓN SLP
ADMINISTRACIÓN 2024-2027
PRESIDENCIA MUNICIPAL
ELABORÓ



GOBIERNO CONSTITUCIONAL
MUNICIPIO DE RAYÓN SLP
ADMINISTRACIÓN 2024-2027
CONTRALORIA INTERNA
REVISÓ

LIC. LAURA LORENA POSEVINO GUERRERO MARTÍNEZ
SINDICO MUNICIPAL

LIC. NÉLICA SILVINA GUERRERO MARTÍNEZ
CONTRALOR INTERNO

000010