

Anexo ADF-01

Cuenta Pública 2022 MUNICIPIO DE RAYÓN, S.L.P. Estado de Situación Financiera Detallado - LDF Al 31 de diciembre de 2021 y al 31 de Diciembre de 2022 (b) (PESOS)					
Concepto (c)	2022 (d)	31 de diciembre de 2021 (e)	Concepto (c)	2022 (d)	31 de diciembre de 2021 (e)
<b>ACTIVO</b>			<b>PASIVO</b>		
<b>Activo Circulante</b>			<b>Pasivo Circulante</b>		
a. Efectivo y Equivalentes (a=a1+a2+a3+a4+a5+a6+a7)	3,515,768	2,199,415	a. Cuentas por Pagar a Corto Plazo (a=a1+a2+a3+a4+a5+a6+a7+a8+a9)	4,702,323	4,057,002
a1) Efectivo	27,841	27,841	a1) Servicios Personales por Pagar a Corto Plazo	308,287	497,216
a2) Bancos/Tesorería	3,487,927	2,171,573	a2) Proveedores por Pagar a Corto Plazo	731,527	585,851
a3) Bancos/Dependencias y Otros	0	0	a3) Contratistas por Obras Públicas por Pagar a Corto Plazo	31,438	31,438
a4) Inversiones Temporales (Hasta 3 meses)	0	0	a4) Participaciones y Aportaciones por Pagar a Corto Plazo	0	0
a5) Fondos con Afectación Específica	0	0	a5) Transferencias Otorgadas por Pagar a Corto Plazo	55,200	66,160
a6) Depósitos de Fondos de Terceros en Garantía y/o Administración	0	0	a6) Intereses, Comisiones y Otros Gastos de la Deuda Pública por Pagar a Corto Plazo	0	0
a7) Otros Efectivos y Equivalentes	0	0	a7) Retenciones y Contribuciones por Pagar a Corto Plazo	3,575,871	2,876,337
b. Derechos a Recibir Efectivo o Equivalentes (b=b1+b2+b3+b4+b5+b6+b7)	-759,756	-1,188,997	a8) Devoluciones de la Ley de Ingresos por Pagar a Corto Plazo	0	0
b1) Inversiones Financieras de Corto Plazo	0	0	a9) Otras Cuentas por Pagar a Corto Plazo	0	0
b2) Cuentas por Cobrar a Corto Plazo	0	0	b. Documentos por Pagar a Corto Plazo (b=b1+b2+b3)	3,523,575	3,499,654
b3) Deudores Diversos por Cobrar a Corto Plazo	-1,410,904	-1,815,992	b1) Documentos Comerciales por Pagar a Corto Plazo	2,585,413	2,585,413
b4) Ingresos por Recuperar a Corto Plazo	0	0	b2) Documentos con Contratistas por Obras Públicas por Pagar a Corto Plazo	0	0
b5) Deudores por Anticipos de la Tesorería a Corto Plazo	0	0	b3) Otros Documentos por Pagar a Corto Plazo	938,162	914,241
b6) Préstamos Otorgados a Corto Plazo	0	0	c. Porción a Corto Plazo de la Deuda Pública a Largo Plazo (c=c1+c2)	0	0
b7) Otros Derechos a Recibir Efectivo o Equivalentes a Corto Plazo	651,148	626,995	c1) Porción a Corto Plazo de la Deuda Pública	0	0
c. Derechos a Recibir Bienes o Servicios (c=c1+c2+c3+c4+c5)	538,854	102,790	c2) Porción a Corto Plazo de Arrendamiento Financiero	0	0
c1) Anticipo a Proveedores por Adquisición de Bienes y Prestación de Servicios a Corto Plazo	91,957	102,790	d. Títulos y Valores a Corto Plazo	0	0
c2) Anticipo a Proveedores por Adquisición de Bienes Inmuebles y Muebles a Corto Plazo	0	0	e. Pasivos Diferidos a Corto Plazo (e=e1+e2+e3)	0	0
c3) Anticipo a Proveedores por Adquisición de Bienes Intangibles a Corto Plazo	0	0	e1) Ingresos Cobrados por Adelantado a Corto Plazo	0	0
c4) Anticipo a Contratistas por Obras Públicas a Corto Plazo	446,897	0	e2) Intereses Cobrados por Adelantado a Corto Plazo	0	0
c5) Otros Derechos a Recibir Bienes o Servicios a Corto Plazo	0	0	e3) Otros Pasivos Diferidos a Corto Plazo	0	0
d. Inventarios (d=d1+d2+d3+d4+d5)	0	0	f. Fondos y Bienes de Terceros en Garantía y/o Administración a Corto Plazo (f=f1+f2+f3+f4+f5+f6)	0	0
d1) Inventario de Mercancías para Venta	0	0	f1) Fondos en Garantía a Corto Plazo	0	0
d2) Inventario de Mercancías Terminadas	0	0	f2) Fondos en Administración a Corto Plazo	0	0
d3) Inventario de Mercancías en Proceso de Elaboración	0	0	f3) Fondos Contingentes a Corto Plazo	0	0
d4) Inventario de Materias Primas, Materiales y Suministros para Producción	0	0	f4) Fondos de Fideicomisos, Mandatos y Contratos Análogos a Corto Plazo	0	0
d5) Bienes en Tránsito	0	0	f5) Otros Fondos de Terceros en Garantía y/o Administración a Corto Plazo	0	0
e. Almacenes	0	0	f6) Valores y Bienes en Garantía a Corto Plazo	0	0
f. Estimación por Pérdida o Deterioro de Activos Circulantes (f=f1+f2)	0	0	g. Provisiones a Corto Plazo (g=g1+g2+g3)	0	0
f1) Estimaciones para Cuentas Incobrables por Derechos a Recibir Efectivo o Equivalentes	0	0	g1) Provisión para Demandas y Juicios a Corto Plazo	0	0
f2) Estimación por Deterioro de Inventarios	0	0	g2) Provisión para Contingencias a Corto Plazo	0	0
g. Otros Activos Circulantes (g=g1+g2+g3+g4)	0	0	g3) Otras Provisiones a Corto Plazo	0	0
g1) Valres en Garantía	0	0	h. Otros Pasivos a Corto Plazo (h=h1+h2+h3)	-1,189,207	-1,187,351
g2) Bienes en Garantía (excluye depósitos de fondos)	0	0	h1) Ingresos por Clasificar	0	0
g3) Bienes Derivados de Embargos, Decomisos, Aseguramientos y Dación en Pago	0	0	h2) Recaudación por Participar	0	0
g4) Adquisición con Fondos de Terceros	0	0	h3) Otros Pasivos Circulantes	-1,189,207	-1,187,351
<b>IA. Total de Activos Circulantes (IA = a + b + c + d + e + f + g)</b>	<b>3,294,867</b>	<b>1,113,208</b>	<b>IIA. Total de Pasivos Circulantes (IIA = a + b + c + d + e + f + g + h)</b>	<b>7,036,691</b>	<b>6,369,305</b>
<b>Activo No Circulante</b>			<b>Pasivo No Circulante</b>		
a. Inversiones Financieras a Largo Plazo	0	0	a. Cuentas por Pagar a Largo Plazo	0	0
b. Derechos a Recibir Efectivo o Equivalentes a Largo Plazo	0	0	b. Documentos por Pagar a Largo Plazo	398,736	210,352
c. Bienes Inmuebles, Infraestructura y Construcciones en Proceso	9,299,373	6,943,105	c. Deuda Pública a Largo Plazo	0	0
d. Bienes Muebles	8,820,299	8,599,982	d. Pasivos Diferidos a Largo Plazo	0	0
e. Activos Intangibles	63,429	63,429	e. Fondos y Bienes de Terceros en Garantía y/o en Administración a Largo Plazo	0	0
f. Depreciación, Deterioro y Amortización Acumulada de Bienes	-7,420,638	0	f. Provisiones a Largo Plazo	0	0
g. Activos Diferidos	1,610,000	1,610,000	<b>IIIB. Total de Pasivos No Circulantes (IIIB = a + b + c + d + e + f)</b>	<b>398,736</b>	<b>210,352</b>
h. Estimación por Pérdida o Deterioro de Activos no Circulantes	0	0	<b>II. Total del Pasivo (II = IIA + IIIB)</b>	<b>7,435,428</b>	<b>6,579,657</b>
i. Otros Activos no Circulantes	0	0			

Anexo ADF-01

Cuenta Pública 2022 MUNICIPIO DE RAYÓN, S.L.P. Estado de Situación Financiera Detallado - LDF Al 31 de diciembre de 2021 y al 31 de Diciembre de 2022 (b) (PESOS)					
Concepto (c)	2022 (d)	31 de diciembre de 2021 (e)	Concepto (c)	2022 (d)	31 de diciembre de 2021 (e)
IB. Total de Activos No Circulantes (IB = a + b + c + d + e + f + g + h + i)	12,372,464	17,216,516			
I. Total del Activo (I = IA + IB)	15,667,330	18,329,724	HACIENDA PÚBLICA/PATRIMONIO		
			IIIA. Hacienda Pública/Patrimonio Contribuido (IIIA = a + b + c)	0	0
			a. Aportaciones	0	0
			b. Donaciones de Capital	0	0
			c. Actualización de la Hacienda Pública/Patrimonio	0	0
			IIIB. Hacienda Pública/Patrimonio Generado (IIIB = a + b + c + d + e)	8,231,903	11,750,067
			a. Resultados del Ejercicio (Ahorro/ Desahorro)	5,138,527	-1,361,935
			b. Resultados de Ejercicios Anteriores	64,325,889	65,687,825
			c. Revalúos	5,723,054	5,723,054
			d. Reservas	0	0
			e. Rectificaciones de Resultados de Ejercicios Anteriores	-66,955,568	-58,298,876
			IIIC. Exceso o Insuficiencia en la Actualización de la Hacienda Pública/Patrimonio (IIIC=a+b)	0	0
			a. Resultado por Posición Monetaria	0	0
			b. Resultado por Tenencia de Activos no Monetarios	0	0
			III. Total Hacienda Pública/Patrimonio (III = IIIA + IIIB + IIIC)	8,231,903	11,750,067
			IV. Total del Pasivo y Hacienda Pública/Patrimonio (IV = II + III)	15,667,330	18,329,724

Bajo protesta de decir verdad declaramos que los Estados Financieros y sus notas son razonablemente correctos y son responsabilidad del emisor.

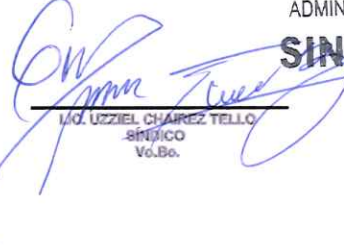
GOBIERNO MUNICIPAL CONSTITUCIONAL  
 RAYÓN, S.L.P.  
 ADMINISTRACIÓN 2021-2024  
**PRESIDENCIA**

  
 C. PABLO BERRONES ALVARADO  
 PRESIDENTE MUNICIPAL  
 AUTORIZÓ

  
 GOBIERNO MUNICIPAL CONSTITUCIONAL  
 RAYÓN, S.L.P.  
 ADMINISTRACIÓN 2021-2024  
**TESORERÍA**

  
 C.P. CARLOS LIZANO QUIROZ  
 TESORERO MUNICIPAL  
 ELABORÓ

Gobierno Municipal C onstitucional  
 Rayón, S. .P.  
 ADMINISTRACIÓN 2021-2024  
**SINDICATURA**

  
 LIC. UZZIEL CHAREZ TELLO  
 SINDICO  
 Vo.Bo.

  
 GOBIERNO MUNICIPAL CONSTITUCIONAL  
 RAYÓN, S.L.P.  
 ADMINISTRACIÓN 2021-2024  
**CONTRALORÍA INTERNA**

  
 LIC. LUCERO ELENA FLOREA AMADOR  
 CONTRALOR  
 REVISÓ

Cuenta Pública 2022 MUNICIPIO DE RAYÓN, S.L.P. Informe Analítico de la Deuda Pública y Otros Pasivos - LDF Del 1 de Enero al 31 de Diciembre de 2022 (b) (PESOS)							
Denominación de la Deuda Pública y Otros Pasivos (c)	Saldo al 31 de diciembre de 2021 (d)	Disposiciones del Periodo (e)	Amortizaciones del Periodo (f)	Revaluaciones, Reclasificaciones y Otros Ajustes (g)	Saldo Final del Periodo (h) $h=d+e-f+g$	Pago de Intereses del Periodo (i)	Pago de Comisiones y demás costos asociados durante el Periodo (j)
1. Deuda Pública (1=A+B)	0	0	0	0	0	0	0
A. Corto Plazo (A=a1+a2+a3)	0	0	0	0	0	0	0
a1) Instituciones de Crédito	0	0	0	0	0	0	0
a2) Títulos y Valores	0	0	0	0	0	0	0
a3) Arrendamientos Financieros	0	0	0	0	0	0	0
B. Largo Plazo (B=b1+b2+b3)	0	0	0	0	0	0	0
b1) Instituciones de Crédito	0	0	0	0	0	0	0
b2) Títulos y Valores	0	0	0	0	0	0	0
b3) Arrendamientos Financieros	0	0	0	0	0	0	0
2. Otros Pasivos	6,579,667	0	0	0	7,435,428	0	0
3. Total de la Deuda Pública y Otros Pasivos (3=1+2)	6,579,667	0	0	0	7,435,428	0	0
4. Deuda Contingente 1 (Informativo)	0	0	0	0	0	0	0
A. Deuda Contingente 1	0	0	0	0	0	0	0
B. Deuda Contingente 2	0	0	0	0	0	0	0
C. Deuda Contingente XX	0	0	0	0	0	0	0
5. Valor de Instrumentos Bono Cupón Cero 2 (Informativo)	0	0	0	0	0	0	0
A. Instrumento Bono Cupón Cero 1	0	0	0	0	0	0	0
B. Instrumento Bono Cupón Cero 2	0	0	0	0	0	0	0
C. Instrumento Bono Cupón Cero XX	0	0	0	0	0	0	0

1. Se refiere a cualquier financiamiento sin título o garantía de pago definida, que sea asumida de manera soportada o subsidiada por las Entidades Federativas con sus Municipios, organismos descentralizados y empresas de participación estatal mayoritaria y fideicomisos, locales o municipales, y por los Municipios con sus respectivos organismos descentralizados y empresas de participación municipal o municipalizadas.  
 2. Se refiere al valor del Bono Cupón Cero que respalda el pago de los créditos asociados al mismo (Activo).

Obligaciones a Corto Plazo (k)	Monto Contratado (l)	Plazo Pactado (m)	Tasa de Interés (n)	Comisiones y Costos Relacionados (o)	Tasa Efectiva (p)
6. Obligaciones a Corto Plazo (Informativo)	0	0	0	0	0
A. Crédito 1					
B. Crédito 2					
C. Crédito XX					

Bajo protesta de decir verdad declaramos que los Estados Financieros y sus notas son razonablemente correctos y son responsabilidad del emisor.

**G. PAOLO BERIONES ALVARADO**  
 PRESIDENTE MUNICIPAL  
 AYUTLALCO, PUEBLA

**LIC. LUCERO ELENA FLORES AMADOR**  
 CONTRALOR  
 REVISOR


GOBIERNO MUNICIPAL CONSTITUCIONAL  
 RAYÓN, S.L.P.  
 ADMINISTRACIÓN 2021-2024  
**PRESIDENCIA**


GOBIERNO MUNICIPAL CONSTITUCIONAL  
 RAYÓN, S.L.P.  
 ADMINISTRACIÓN 2021-2024  
**TESORERÍA**

GOBIERNO MUNICIPAL CONSTITUCIONAL  
 RAYÓN, S.L.P.  
 ADMINISTRACIÓN 2021-2024  
**SINDICATURA**

Cuenta Pública 2022 MUNICIPIO DE RAYÓN, S.L.P. Informe Analítico de Obligaciones Diferentes de Financiamientos – LDF Del 1 de enero al 31 de diciembre de 2022 (b) (PESOS)										
Denominación de las Obligaciones Diferentes de Financiamiento (c)	Fecha del Contrato (d)	Fecha de inicio de operación del proyecto (e)	Fecha de vencimiento (f)	Monto de la inversión pactado (g)	Plazo pactado (h)	Monto promedio mensual del pago de la contraprestación (i)	Monto promedio mensual del pago de la contraprestación correspondiente al pago de inversión (j)	Monto pagado de la inversión al 31 de diciembre de 2022 (k)	Monto pagado de la inversión actualizado al 31 de diciembre de 2022 (l)	Saldo pendiente por pagar de la inversión al 31 de diciembre de 2022 (m = g - l)
<b>A. Asociaciones Público Privadas (APP's) (A=a+b+c+d)</b> a) APP 1 b) APP 2 c) APP 3 d) APP XX	0	0	0	0	0	0	0	0	0	0
<b>B. Otros Instrumentos (B=a+b+c+d)</b> a) Otro Instrumento 1 b) Otro Instrumento 2 c) Otro Instrumento 3 d) Otro Instrumento XX	0	0	0	0	0	0	0	0	0	0
<b>C. Total de Obligaciones Diferentes de Financiamiento (C=A+B)</b>	0	0	0	0	0	0	0	0	0	0

Bajo protesta de decir verdad declaramos que los Estados Financieros y sus notas son razonablemente correctos y son responsabilidad del emisor.

  
**C. PABLO BERRONES ALVARADO**  
 PRESIDENTE MUNICIPAL  
 AUTORIZO

  
**C.P. CARLOS LOZANO CHAVES**  
 TESORERO MUNICIPAL  
 ELABORO

  
**LIC. HEZIEL CHAVEZ TELLO**

  
**LIC. LUCERO ELENA FLORES AMADOR**  
 CONTRALOR  
 REVISO



GOBIERNO MUNICIPAL CONSTITUCIONAL  
 RAYÓN, S.L.P.  
 ADMINISTRACIÓN 2021-2024  
**PRESIDENCIA**





GOBIERNO MUNICIPAL CONSTITUCIONAL  
 RAYÓN, S.L.P.  
 ADMINISTRACIÓN 2021-2024  
**TESORERÍA**



GOBIERNO MUNICIPAL CONSTITUCIONAL  
 Rayón, S.L.P.  
 ADMINISTRACIÓN 2021-2024  
**SINDICATURA**



GOBIERNO MUNICIPAL CONSTITUCIONAL  
 RAYÓN, S.L.P.  
 ADMINISTRACIÓN 2021-2024  
**CONTABILIDAD INTERNA**



	<b>Cuenta Pública 2022</b> <b>MUNICIPIO DE RAYÓN, S.L.P.</b> <b>Balance Presupuestario - LDF</b> <b>Del 1 de enero al 31 de diciembre de 2022 (b)</b> <b>(PESOS)</b>	
---	--	---

Concepto (c)	Estimado/ Aprobado (d)	Devengado	Recaudado/ Pagado
<b>A. Ingresos Totales (A = A1+A2+A3)</b>	73,902,606	76,660,038	76,660,038
A1. Ingresos de Libre Disposición	31,941,534	33,589,038	33,589,038
A2. Transferencias Federales Etiquetadas	41,961,072	43,071,000	43,071,000
A3. Financiamiento Neto			
<b>B. Egresos Presupuestarios<sup>1</sup> (B = B1+B2)</b>	73,902,606	76,001,651	75,390,202
B1. Gasto No Etiquetado (sin incluir Amortización de la Deuda Pública)	35,241,534	34,704,023	34,114,616
B2. Gasto Etiquetado (sin incluir Amortización de la Deuda Pública)	38,661,072	41,297,628	41,275,586
<b>C. Remanentes del Ejercicio Anterior (C = C1 + C2)</b>	0	0	0
C1. Remanentes de Ingresos de Libre Disposición aplicados en el periodo			
C2. Remanentes de Transferencias Federales Etiquetadas aplicados en el periodo			
<b>I. Balance Presupuestario (I = A - B + C)</b>	0	658,387	1,269,837
<b>II. Balance Presupuestario sin Financiamiento Neto (II = I - A3)</b>	0	658,387	1,269,837
<b>III. Balance Presupuestario sin Financiamiento Neto y sin Remanentes del Ejercicio Anterior (III = II - C)</b>	0	658,387	1,269,837

Concepto	Aprobado	Devengado	Pagado
<b>E. Intereses, Comisiones y Gastos de la Deuda (E = E1+E2)</b>	0	0	0
E1. Intereses, Comisiones y Gastos de la Deuda con Gasto No Etiquetado			
E2. Intereses, Comisiones y Gastos de la Deuda con Gasto Etiquetado			
<b>IV. Balance Primario (IV = III + E)</b>	0	658,387	1,269,837

Concepto	Estimado/ Aprobado	Devengado	Recaudado/ Pagado
<b>F. Financiamiento (F = F1 + F2)</b>	0	0	0
F1. Financiamiento con Fuente de Pago de Ingresos de Libre Disposición			
F2. Financiamiento con Fuente de Pago de Transferencias Federales Etiquetadas			
<b>G. Amortización de la Deuda (G = G1 + G2)</b>	0	0	0
G1. Amortización de la Deuda Pública con Gasto No Etiquetado			
G2. Amortización de la Deuda Pública con Gasto Etiquetado			
<b>A3. Financiamiento Neto (A3 = F - G)</b>	0	0	0

Concepto	Estimado/ Aprobado	Devengado	Recaudado/ Pagado
A1. Ingresos de Libre Disposición	31,941,534	33,589,038	33,589,038
A3.1 Financiamiento Neto con Fuente de Pago de Ingresos de Libre Disposición (A3.1 = F1 - G1)	0	0	0
F1. Financiamiento con Fuente de Pago de Ingresos de Libre Disposición	0	0	0
G1. Amortización de la Deuda Pública con Gasto No Etiquetado	0	0	0
B1. Gasto No Etiquetado (sin incluir Amortización de la Deuda Pública)	35,241,534	34,704,023	34,114,616
C1. Remanentes de Ingresos de Libre Disposición aplicados en el periodo	0	0	0
<b>V. Balance Presupuestario de Recursos Disponibles (V = A1 + A3.1 - B1 + C1)</b>	-3,300,000	-1,114,985	-525,578
<b>VI. Balance Presupuestario de Recursos Disponibles sin Financiamiento Neto (VI = V - A3.1)</b>	-3,300,000	-1,114,985	-525,578


	<p><b>Cuenta Pública 2022</b>  <b>MUNICIPIO DE RAYÓN, S.L.P.</b>  <b>Balance Presupuestario - LDF</b>                  Del 1 de enero al 31 de diciembre de 2022 (b)                  (PESOS)</p>	
---	---	---

Concepto	Estimado/ Aprobado	Devengado	Recaudado/ Pagado
A2. Transferencias Federales Etiquetadas	41,961,072	43,071,000	43,071,000
A3.2 Financiamiento Neto con Fuente de Pago de Transferencias Federales Etiquetadas (A3.2 = F2 - G2)	0	0	0
F2. Financiamiento con Fuente de Pago de Transferencias Federales Etiquetadas	0	0	0
G2. Amortización de la Deuda Pública con Gasto Etiquetado	0	0	0
B2. Gasto Etiquetado (sin incluir Amortización de la Deuda Pública)	38,661,072	41,297,628	41,275,586
C2. Remanentes de Transferencias Federales Etiquetadas aplicados en el periodo	0	0	0
<b>VII. Balance Presupuestario de Recursos Etiquetados (VII = A2 + A3.2 - B2 + C2)</b>	<b>3,300,000</b>	<b>1,773,372</b>	<b>1,795,414</b>
<b>VIII. Balance Presupuestario de Recursos Etiquetados sin Financiamiento Neto (VIII = VII - A3.2)</b>	<b>3,300,000</b>	<b>1,773,372</b>	<b>1,795,414</b>

Bajo protesta de decir verdad declaramos que los Estados Financieros y sus notas son razonablemente correctos y son responsabilidad del emisor.

  
 GOBIERNO MUNICIPAL CONSTITUCIONAL  
 RAYÓN, S.L.P.  
 ADMINISTRACIÓN 2021-2024  
**PRESIDENCIA**  
  
 C. PABLO BERRONES ALVARADO  
 PRESIDENTE MUNICIPAL  
 AUTORIZÓ

  
 GOBIERNO MUNICIPAL CONSTITUCIONAL  
 RAYÓN, S.L.P.  
 ADMINISTRACIÓN 2021-2024  
**TESORERIA**  
  
 C.P. CARLOS LOZANO CHAVES  
 TESORERO MUNICIPAL  
 ELABORÓ

  
 Gobierno Municipal Constitucional  
 Rayón, S.L.P.  
 ADMINISTRACIÓN 2021-2024  
**SINDICATURA**  
  
 LIC. UZZIEL CHAIREZ TELLO  
 SINDICO  
 Vo.Bo.

  
 GOBIERNO MUNICIPAL CONSTITUCIONAL  
 RAYÓN, S.L.P.  
 ADMINISTRACIÓN 2021-2024  
**CONTRALORIA INTERNA**  
  
 LIC. LUCERO ELENA FLORES AMADOR  
 CONTRALOR  
 REVISÓ


## Anexo ADF-05

Concepto (c)	Ingreso					Diferencia (e)
	Estimado (d)	Ampliaciones/ (Reducciones)	Modificado	Devengado	Recaudado	
<b>Ingresos de Libre Disposición</b>						
A. Impuestos	2,416,200	20,160	2,436,360	2,436,360	2,436,360	20,160
B. Cuotas y Aportaciones de Seguridad Social			0			0
C. Contribuciones de Mejoras			0			0
D. Derechos	1,484,500	305,981	1,790,481	1,790,481	1,790,481	305,981
E. Productos	16,000	4,731	20,731	20,731	20,731	4,731
F. Aprovechamientos	344,000	-92,942	251,058	251,058	251,058	-92,942
G. Ingresos por Ventas de Bienes y Prestación Servicios			0			0
H. Participaciones (H=h1+h2+h3+h4+h5+h6+h7+h8+h9+h10+h11)	25,632,849	1,672,967	27,305,816	27,305,816	27,305,816	1,672,967
h1) Fondo General de Participaciones	17,119,381	914,794	18,034,175	18,034,175	18,034,175	914,794
h2) Fondo de Fomento Municipal	5,057,335	787,392	5,844,727	5,844,727	5,844,727	787,392
h3) Fondo de Fiscalización y Recaudación	1,317,162	-54,085	1,253,077	1,253,077	1,253,077	-54,085
h4) Fondo de Compensación			0			0
h5) Fondo de Extracción de Hidrocarburos	10	-10	0	0	0	-10
h6) Impuesto Especial Sobre Producción y Servicios	1,529,689	220,878	1,750,567	1,750,567	1,750,567	220,878
h7) 0.136% de la Recaudación Federal Participable			0			0
h8) 3.17% Sobre Extracción de Petróleo			0			0
h9) Gasolinas y Diésel	609,272	-186,000	423,272	423,272	423,272	-186,000
h10) Fondo del Impuesto Sobre la Renta			0			0
h11) Fondo de Estabilización de los Ingresos de las Entidades Federativas			0			0
I. Incentivos Derivados de la Colaboración Fiscal (I=i1+i2+i3+i4+i5)	2,047,985	-263,393	1,784,592	1,784,592	1,784,592	-263,393
i1) Tenencia o Uso de Vehículos	0	2	2	2	2	2
i2) Fondo de Compensación ISAN			0			0
i3) Impuesto Sobre Automóviles Nuevos	286,756	104,294	391,050	391,050	391,050	104,294
i4) Fondo de Compensación de Repecos-Intermedios			0			0
i5) Otros Incentivos Económicos	1,761,229	-367,690	1,393,539	1,393,539	1,393,539	-367,690
J. Transferencias y Asignaciones			0			0
K. Convenios	0	0	0	0	0	0
k1) Otros Convenios y Subsidios			0			0
L. Otros Ingresos de Libre Disposición (L=l1+l2)	0	0	0	0	0	0
l1) Participaciones en Ingresos Locales			0			0
l2) Otros Ingresos de Libre Disposición			0			0
<b>I. Total de Ingresos de Libre Disposición (I=A+B+C+D+E+F+G+H+I+J+K+L)</b>	<b>31,941,534</b>	<b>1,647,504</b>	<b>33,589,038</b>	<b>33,589,038</b>	<b>33,589,038</b>	<b>1,647,504</b>
<b>Ingresos Excedentes de Ingresos de Libre Disposición</b>						
<b>Transferencias Federales Etiquetadas</b>						
A. Aportaciones (A=a1+a2+a3+a4+a5+a6+a7+a8)	36,961,072	187,745	37,148,817	37,148,817	37,148,817	187,745
a1) Fondo de Aportaciones para la Nómina Educativa y Gasto Operativo			0			0
a2) Fondo de Aportaciones para los Servicios de Salud			0			0
a3) Fondo de Aportaciones para la Infraestructura Social	25,542,461	193,330	25,735,791	25,735,791	25,735,791	193,330
a4) Fondo de Aportaciones para el Fortalecimiento de los Municipios y de las Demarcaciones Territoriales del Distrito Federal	11,418,611	-5,585	11,413,026	11,413,026	11,413,026	-5,585
a5) Fondo de Aportaciones Múltiples			0			0
a6) Fondo de Aportaciones para la Educación Tecnológica y de Adultos			0			0

Concepto (c)	Ingreso					Diferencia (e)
	Estimado (d)	Ampliaciones/ (Reducciones)	Modificado	Devengado	Recaudado	
a7) Fondo de Aportaciones para la Seguridad Pública de los Estados y del Distrito Federal			0			0
a8) Fondo de Aportaciones para el Fortalecimiento de las Entidades Federativas			0			0
B. Convenios (B=b1+b2+b3+b4)	5,000,000	922,183	5,922,183	5,922,183	5,922,183	922,183
b1) Convenios de Protección Social en Salud			0			0
b2) Convenios de Descentralización			0			0
b3) Convenios de Reasignación			0			0
b4) Otros Convenios y Subsidios	5,000,000	922,183	5,922,183	5,922,183	5,922,183	922,183
C. Fondos Distintos de Aportaciones (C=c1+c2)	0	0	0	0	0	0
c1) Fondo para Entidades Federativas y Municipios Productores de Hidrocarburos			0			0
c2) Fondo Minero			0			0
D. Transferencias, Asignaciones, Subsidios y Subvenciones, y Pensiones y Jubilaciones			0			0
E. Otras Transferencias Federales Etiquetadas			0			0
<b>II. Total de Transferencias Federales Etiquetadas (II = A + B + C + D + E)</b>	<b>41,961,072</b>	<b>1,109,928</b>	<b>43,071,000</b>	<b>43,071,000</b>	<b>43,071,000</b>	<b>1,109,928</b>
III. Ingresos Derivados de Financiamientos (III = A)	0	0	0	0	0	0
A. Ingresos Derivados de Financiamientos			0			0
<b>IV. Total de Ingresos (IV = I + II + III)</b>	<b>73,902,606</b>	<b>2,757,432</b>	<b>76,660,038</b>	<b>76,660,038</b>	<b>76,660,038</b>	<b>2,757,432</b>
<b>Datos Informativos</b>						
1. Ingresos Derivados de Financiamientos con Fuente de Pago de Ingresos de Libre Disposición			0			0
2. Ingresos Derivados de Financiamientos con Fuente de Pago de Transferencias Federales Etiquetadas			0			0
3. Ingresos Derivados de Financiamientos (3 = 1 + 2)	0	0	0	0	0	0

Bajo protesta de decir verdad declaramos que los Estados Financieros y sus notas son razonablemente correctos y son responsabilidad del emisor.


GOBIERNO MUNICIPAL CONSTITUCIONAL  
RAYÓN, S.L.P.  
ADMINISTRACIÓN 2021-2024  
**PRESIDENCIA**

  
C. PABLO BERRONES ALVARADO  
PRESIDENTE MUNICIPAL  
AUTORIZÓ



Gobierno Municipal Constitucional  
Rayón, S.L.P.  
ADMINISTRACIÓN 2021-2024

**SINDICATURA**

  
LIC. UZZIEL CHAVEZ TELLO  
SINDICO  
Vo.Bo.



C.P. CARLOS LOZANO CHAVES  
TESORERO MUNICIPAL  
ELABORÓ



GOBIERNO MUNICIPAL CONSTITUCIONAL  
RAYÓN, S.L.P.  
ADMINISTRACIÓN 2021-2024

**TESORERÍA**



GOBIERNO MUNICIPAL CONSTITUCIONAL  
RAYÓN, S.L.P.  
ADMINISTRACIÓN 2021-2024  
**CONTROLORIA INTERNA**

  
LIC. LUCERO ELENA FLORES AMADOR  
CONTRALOR  
REVISÓ

Cuenta Pública 2022 <b>MUNICIPIO DE RAYÓN, S.L.P.</b> Estado Analítico del Ejercicio del Presupuesto de Egresos Detallado - LDF Clasificación por Objeto del Gasto (Capítulo y Concepto) Del 1 de Enero al 31 de Diciembre de 2022 (b) (PESOS)						
Concepto (c)	Egresos					Subejercicio (e)
	Aprobado (d)	Ampliaciones/ (Reducciones)	Modificado	Devengado	Pagado	
<b>I. Gasto No Etiquetado (I=A+B+C+D+E+F+G+H+I)</b>	<b>35,241,534</b>	<b>-537,511</b>	<b>34,704,024</b>	<b>34,704,023</b>	<b>34,114,616</b>	<b>0</b>
<b>A. Servicios Personales (A=a1+a2+a3+a4+a5+a6+a7)</b>	<b>17,161,155</b>	<b>-1,113,984</b>	<b>16,047,171</b>	<b>16,047,171</b>	<b>15,906,421</b>	<b>0</b>
a1) Remuneraciones al Personal de Carácter Permanente	13,404,438	264,759	13,669,197	13,669,197	13,669,197	0
a2) Remuneraciones al Personal de Carácter Transitorio	450,000	-198,301	251,699	251,699	251,699	0
a3) Remuneraciones Adicionales y Especiales	1,792,717	70,980	1,863,697	1,863,697	1,745,430	0
a4) Seguridad Social			0		0	0
a5) Otras Prestaciones Sociales y Económicas	1,214,000	-951,423	262,577	262,577	240,094	0
a6) Previsiones	300,000	-300,000	0	0	0	0
a7) Pago de Estímulos a Servidores Públicos			0		0	0
<b>B. Materiales y Suministros (B=b1+b2+b3+b4+b5+b6+b7+b8+b9)</b>	<b>4,883,247</b>	<b>736,744</b>	<b>5,619,991</b>	<b>5,619,991</b>	<b>5,531,801</b>	<b>0</b>
b1) Materiales de Administración, Emisión de Documentos y Artículos Oficiales	883,600	558,558	1,442,158	1,442,157	1,390,027	0
b2) Alimentos y Utensilios	121,500	117,410	238,910	238,910	229,665	-0
b3) Materias Primas y Materiales de Producción y Comercialización	1,000	-1,000	0	0	0	0
b4) Materiales y Artículos de Construcción y de Reparación	1,073,909	-558,596	515,323	515,323	515,323	0
b5) Productos Químicos, Farmacéuticos y de Laboratorio	82,238	52,612	134,850	134,850	134,506	0
b6) Combustibles, Lubricantes y Aditivos	1,800,000	729,064	2,529,064	2,529,064	2,520,008	0
b7) Vestuario, Blancos, Prendas de Protección y Artículos Deportivos	87,000	137,753	224,753	224,753	208,210	0
b8) Materiales y Suministros Para Seguridad	165,000	-165,000	0	0	0	0
b9) Herramientas, Refacciones y Accesorios Menores	669,000	-134,067	534,933	534,933	534,061	0
<b>C. Servicios Generales (C=c1+c2+c3+c4+c5+c6+c7+c8+c9)</b>	<b>5,531,532</b>	<b>398,442</b>	<b>5,929,974</b>	<b>5,929,974</b>	<b>5,569,506</b>	<b>0</b>
c1) Servicios Básicos	877,700	78,245	955,945	955,945	955,945	0
c2) Servicios de Arrendamiento	350,000	74,880	424,880	424,880	424,780	0
c3) Servicios Profesionales, Científicos, Técnicos y Otros Servicios	464,000	529,354	993,354	993,354	993,354	0
c4) Servicios Financieros, Bancarios y Comerciales	224,000	83,414	307,414	307,414	279,633	0
c5) Servicios de Instalación, Reparación, Mantenimiento y Conservación	636,000	-102,351	533,649	533,649	532,135	0
c6) Servicios de Comunicación Social y Publicidad	276,832	314,080	590,912	590,912	580,912	0
c7) Servicios de Traslado y Viáticos	221,000	23,799	244,799	244,799	244,799	0
c8) Servicios Oficiales	1,200,000	-209,031	990,969	990,969	983,248	0
c9) Otros Servicios Generales	1,282,000	-393,948	888,052	888,052	574,699	0
<b>D. Transferencias, Asignaciones, Subsidios y Otras Ayudas (D=d1+d2+d3+d4+d5+d6+d7+d8+d9)</b>	<b>7,296,600</b>	<b>-1,043,224</b>	<b>6,253,376</b>	<b>6,253,376</b>	<b>6,253,376</b>	<b>0</b>
d1) Transferencias Internas y Asignaciones al Sector Público	3,800,000	476,245	4,276,245	4,276,245	4,276,245	0
d2) Transferencias al Resto del Sector Público			0		0	0
d3) Subsidios y Subvenciones			0		0	0
d4) Ayudas Sociales	2,730,000	-1,268,776	1,461,224	1,461,224	1,461,224	0
d5) Pensiones y Jubilaciones	766,600	-250,693	515,907	515,907	515,907	0
d6) Transferencias a Fideicomisos, Mandatos y Otros Análogos			0		0	0
d7) Transferencias a la Seguridad Social			0		0	0
d8) Donativos			0		0	0
d9) Transferencias al Exterior			0		0	0
<b>E. Bienes Muebles, Inmuebles e Intangibles (E=e1+e2+e3+e4+e5+e6+e7+e8+e9)</b>	<b>69,000</b>	<b>96,942</b>	<b>165,942</b>	<b>165,942</b>	<b>165,942</b>	<b>0</b>
e1) Mobiliario y Equipo de Administración	66,000	30,182	96,182	96,182	96,182	0
e2) Mobiliario y Equipo Educativo y Recreativo	2,000	-2,000	0	0	0	0
e3) Equipo e Instrumental Médico y de Laboratorio	0	46,990	46,990	46,990	46,990	0
e4) Vehículos y Equipo de Transporte			0		0	0
e5) Equipo de Defensa y Seguridad			0		0	0
e6) Maquinaria, Otros Equipos y Herramientas	0	22,770	22,770	22,770	22,770	0
e7) Activos Biológicos			0		0	0
e8) Bienes Inmuebles			0		0	0
e9) Activos Intangibles	1,000	-1,000	0	0	0	0
<b>F. Inversión Pública (F=f1+f2+f3)</b>	<b>0</b>	<b>20,050</b>	<b>20,050</b>	<b>20,050</b>	<b>20,050</b>	<b>0</b>
f1) Obra Pública en Bienes de Dominio Público	0	20,050	20,050	20,050	20,050	0
f2) Obra Pública en Bienes Propios			0		0	0
f3) Proyectos Productivos y Acciones de Fomento			0		0	0
<b>G. Inversiones Financieras y Otras Provisiones (G=g1+g2+g3+g4+g5+g6+g7)</b>	<b>0</b>	<b>0</b>	<b>0</b>	<b>0</b>	<b>0</b>	<b>0</b>
g1) Inversiones Para el Fomento de Actividades Productivas			0		0	0
g2) Acciones y Participaciones de Capital			0		0	0
g3) Compra de Títulos y Valores			0		0	0
g4) Concesión de Préstamos			0		0	0

Cuenta Pública 2022 MUNICIPIO DE RAYÓN, S.L.P. Estado Analítico del Ejercicio del Presupuesto de Egresos Detallado - LDF Clasificación por Objeto del Gasto (Capítulo y Concepto) Del 1 de Enero al 31 de Diciembre de 2022 (b) (PESOS)						
Concepto (c)	Egresos					Subejercicio (e)
	Aprobado (d)	Ampliaciones/ (Reducciones)	Modificado	Devengado	Pagado	
g5) Inversiones en Fideicomisos, Mandatos y Otros Análogos			0			0
Fideicomiso de Desastres Naturales (Informativo)			0			0
g6) Otras Inversiones Financieras			0			0
g7) Provisiones para Contingencias y Otras Erogaciones Especiales			0			0
H. Participaciones y Aportaciones (H=h1+h2+h3)	0	0		0	0	0
h1) Participaciones			0			0
h2) Aportaciones			0			0
h3) Convenios			0			0
I. Deuda Pública (I=i1+i2+i3+i4+i5+i6+i7)	300,000	367,520	667,520	667,520	667,520	0
i1) Amortización de la Deuda Pública			0			0
i2) Intereses de la Deuda Pública			0			0
i3) Comisiones de la Deuda Pública			0			0
i4) Gastos de la Deuda Pública			0			0
i5) Costo por Coberturas			0			0
i6) Apoyos Financieros			0			0
i7) Adeudos de Ejercicios Fiscales Anteriores (ADEFAS)	300,000	367,520	667,520	667,520	667,520	0
<b>II. Gasto Etiquetado (II=A+B+C+D+E+F+G+H+I)</b>	<b>38,661,072</b>	<b>4,411,256</b>	<b>43,072,328</b>	<b>41,297,628</b>	<b>41,275,586</b>	<b>1,774,701</b>
A. Servicios Personales (A=a1+a2+a3+a4+a5+a6+a7)	2,664,981	-96,889	2,568,092	2,568,092	2,546,050	0
a1) Remuneraciones al Personal de Carácter Permanente	2,295,198	-153,224	2,141,974	2,141,974	2,141,974	0
a2) Remuneraciones al Personal de Carácter Transitorio	0	95,424	95,424	95,424	95,424	0
a3) Remuneraciones Adicionales y Especiales	369,783	-39,080	330,693	330,693	308,651	0
a4) Seguridad Social			0			0
a5) Otras Prestaciones Sociales y Económicas			0			0
a6) Previsiones			0			0
a7) Pago de Estímulos a Servidores Públicos			0			0
B. Materiales y Suministros (B=b1+b2+b3+b4+b5+b6+b7+b8+b9)	0	1,703,186	1,703,186	1,703,186	1,703,186	0
b1) Materiales de Administración, Emisión de Documentos y Artículos Oficiales			0			0
b2) Alimentos y Utensilios			0			0
b3) Materias Primas y Materiales de Producción y Comercialización	0	183,850	183,850	183,850	183,850	0
b4) Materiales y Artículos de Construcción y de Reparación	0	1,308,618	1,308,618	1,308,618	1,308,618	0
b5) Productos Químicos, Farmacéuticos y de Laboratorio			0			0
b6) Combustibles, Lubricantes y Aditivos			0			0
b7) Vestuario, Blancos, Prendas de Protección y Artículos Deportivos	0	161,890	161,890	161,890	161,890	0
b8) Materiales y Suministros Para Seguridad	0	36,490	36,490	36,490	36,490	0
b9) Herramientas, Refacciones y Accesorios Menores	0	12,338	12,338	12,338	12,338	0
C. Servicios Generales (C=c1+c2+c3+c4+c5+c6+c7+c8+c9)	3,935,000	-280,964	3,674,036	3,673,494	3,673,494	541
c1) Servicios Básicos	3,600,000	-5,214	3,594,786	3,594,786	3,594,786	0
c2) Servicios de Arrendamiento	30,000	-30,000	0	0	0	0
c3) Servicios Profesionales, Científicos, Técnicos y Otros Servicios	220,000	-220,000	0	0	0	0
c4) Servicios Financieros, Bancarios y Comerciales	0	1,272	1,272	731	731	541
c5) Servicios de Instalación, Reparación, Mantenimiento y Conservación	0	800	800	800	800	0
c6) Servicios de Comunicación Social y Publicidad			0			0
c7) Servicios de Traslado y Viáticos			0			0
c8) Servicios Oficiales			0			0
c9) Otros Servicios Generales	85,000	-7,823	77,177	77,177	77,177	0
D. Transferencias, Asignaciones, Subsidios y Otras Ayudas (D=d1+d2+d3+d4+d5+d6+d7+d8+d9)	600,000	318,445	918,445	918,445	918,445	0
d1) Transferencias Internas y Asignaciones al Sector Público			0			0
d2) Transferencias al Resto del Sector Público			0			0
d3) Subsidios y Subvenciones			0			0
d4) Ayudas Sociales	600,000	318,445	918,445	918,445	918,445	0
d5) Pensiones y Jubilaciones			0			0
d6) Transferencias a Fideicomisos, Mandatos y Otros Análogos			0			0
d7) Transferencias a la Seguridad Social			0			0
d8) Donativos			0			0
d9) Transferencias al Exterior			0			0
E. Bienes Muebles, Inmuebles e Intangibles (E=e1+e2+e3+e4+e5+e6+e7+e8+e9)	0	54,375	54,375	54,375	54,375	0
e1) Mobiliario y Equipo de Administración	0	0	0	0	0	0
e2) Mobiliario y Equipo Educativo y Recreativo			0			0

Concepto (c)	Egresos					Subejercicio (e)
	Aprobado (d)	Ampliaciones/ (Reducciones)	Modificado	Devengado	Pagado	
e3) Equipo e Instrumental Médico y de Laboratorio			0			0
e4) Vehículos y Equipo de Transporte			0			0
e5) Equipo de Defensa y Seguridad	0	54,375	54,375	54,375	54,375	0
e6) Maquinaria, Otros Equipos y Herramientas			0			0
e7) Activos Biológicos			0			0
e8) Bienes Inmuebles			0			0
e9) Activos Intangibles			0			0
F. Inversión Pública (F=f1+f2+f3)	31,461,091	2,693,103	34,154,194	32,380,035	32,380,035	1,774,159
f1) Obra Pública en Bienes de Dominio Público	31,461,091	2,693,103	34,154,194	32,380,035	32,380,035	1,774,159
f2) Obra Pública en Bienes Propios			0			0
f3) Proyectos Productivos y Acciones de Fomento			0			0
G. Inversiones Financieras y Otras Provisiones (G=g1+g2+g3+g4+g5+g6+g7)	0	0	0	0	0	0
g1) Inversiones Para el Fomento de Actividades Productivas			0			0
g2) Acciones y Participaciones de Capital			0			0
g3) Compra de Títulos y Valores			0			0
g4) Concesión de Préstamos			0			0
g5) Inversiones en Fideicomisos, Mandatos y Otros Análogos			0			0
Fideicomiso de Desastres Naturales (Informativo)			0			0
g6) Otras Inversiones Financieras			0			0
g7) Provisiones para Contingencias y Otras Erogaciones Especiales			0			0
H. Participaciones y Aportaciones (H=h1+h2+h3)	0	0	0	0	0	0
h1) Participaciones			0			0
h2) Aportaciones			0			0
h3) Convenios			0			0
I. Deuda Pública (I=i1+i2+i3+i4+i5+i6+i7)	0	0	0	0	0	0
i1) Amortización de la Deuda Pública			0			0
i2) Intereses de la Deuda Pública			0			0
i3) Comisiones de la Deuda Pública			0			0
i4) Gastos de la Deuda Pública			0			0
i5) Costo por Coberturas			0			0
i6) Apoyos Financieros			0			0
i7) Adeudos de Ejercicios Fiscales Anteriores (ADEFAS)			0			0
<b>III. Total de Egresos (III = I + II)</b>	<b>73,902,606</b>	<b>3,873,746</b>	<b>77,776,352</b>	<b>76,001,651</b>	<b>75,390,201</b>	<b>1,774,701</b>

Bajo protesta de decir verdad declaramos que los Estados Financieros y sus notas son razonablemente correctos y son responsabilidad del emisor.

GOBIERNO MUNICIPAL CONSTITUCIONAL  
 RAYÓN, S.L.P.  
 ADMINISTRACIÓN 2021-2024  
**PRESIDENCIA**  
 C. PABLO BERRONES ALVARADO  
 PRESIDENTE MUNICIPAL  
 AUTORIZÓ

ESTADOS UNIDOS MEXICANOS  
 GOBIERNO MUNICIPAL CONSTITUCIONAL  
 RAYÓN, S.L.P.  
 ADMINISTRACIÓN 2021-2024  
**TESORERÍA**  
 C.P. CARLOS LOZANO CHAVES  
 TESORERO MUNICIPAL  
 ELABORÓ

Gobierno Municipal Constitucional  
 Rayón, S. L. P.  
 ADMINISTRACIÓN 2021-2024


**SINDICATURA**  
 LIC. UZZIEZ CHAIREZ TELLO  
 SINDICO  
 Vo.Bo.

ESTADOS UNIDOS MEXICANOS  
 GOBIERNO MUNICIPAL CONSTITUCIONAL  
 RAYÓN, S.L.P.  
 ADMINISTRACIÓN 2021-2024  
**CONTRALORIA INTERNA**  
 LIC. LUCERO ELENA FLORES AMADOR  
 CONTRALOR  
 REVISÓ

Anexo ADF-07


Concepto (c)	Egresos					Subejercicio (e)
	Aprobado (d)	Ampliaciones/ (Reducciones)	Modificado	Devengado	Pagado	
<b>I. Gasto No Etiquetado</b> (I=A+B+C+D+E+F+G+H)	35,241,534	-537,511	34,704,024	34,704,023	34,114,616	0
A. Tesorería	35,241,534	-537,511	34,704,024	34,704,023	34,114,616	0
B. Infraestructura	0	0	0	0	0	0
C. Fortamun	0	0	0	0	0	0
D. Otros	0	0	0	0	0	0
<b>II. Gasto Etiquetado</b> (II=A+B+C+D+E+F+G+H)	38,661,072	4,411,256	43,072,328	41,297,628	41,275,586	1,774,701
A. Tesorería	0	0	0	0	0	0
B. Infraestructura	25,542,461	193,330	25,735,791	24,848,170	24,848,170	887,621
C. Fortamun	11,418,611	-2,756	11,415,855	11,415,855	11,393,813	0
D. Otros	1,700,000	4,220,682	5,920,682	5,033,603	5,033,603	887,080
<b>III. Total de Egresos (III = I + II)</b>	<b>73,902,606</b>	<b>3,873,745</b>	<b>77,776,352</b>	<b>76,001,651</b>	<b>75,390,202</b>	<b>1,774,701</b>

Bajo protesta de decir verdad declaramos que los Estados Financieros y sus notas son razonablemente correctos y son responsabilidad del emisor.

ESTADOS UNIDOS MEXICANOS  
 GOBIERNO MUNICIPAL CONSTITUCIONAL  
 RAYÓN, S.L.P.  
 ADMINISTRACIÓN 2021-2024  
**PRESIDENCIA**  
  
 C. PABLO BERRONES ALVARADO  
 PRESIDENTE MUNICIPAL  
 AUTORIZÓ

ESTADOS UNIDOS MEXICANOS  
 GOBIERNO MUNICIPAL CONSTITUCIONAL  
 RAYÓN, S.L.P.  
 ADMINISTRACIÓN 2021-2024  
**TESORERÍA**  
  
 C.P. CARLOS LOZANO CHAVES  
 TESORERO MUNICIPAL  
 ELABORÓ

ESTADOS UNIDOS MEXICANOS  
 Gobierno Municipal Constitucional  
 Rayón, S.L.P.  
 ADMINISTRACIÓN 2021-2024  
**SINDICATURA**  
  
 LIC. UZZIEL CHAREZ TELLO  
 SINDICO  
 Vo.Bo.

ESTADOS UNIDOS MEXICANOS  
 GOBIERNO MUNICIPAL CONSTITUCIONAL  
 RAYÓN, S.L.P.  
 ADMINISTRACIÓN 2021-2024  
**CONTROLADORA INTERNA**  
  
 LIC. LUCERO ELENA FLORES AMADOR  
 CONTRALOR  
 REVISÓ

## Anexo ADF-08

Concepto (c)	Egresos					Subejercicio (e)
	Aprobado (d)	Ampliaciones/ (Reducciones)	Modificado	Devengado	Pagado	
<b>I. Gasto No Etiquetado (I=A+B+C+D)</b>	<b>35,241,534</b>	<b>-537,511</b>	<b>34,704,024</b>	<b>34,704,023</b>	<b>34,114,616</b>	<b>0</b>
<b>A. Gobierno (A=a1+a2+a3+a4+a5+a6+a7+a8)</b>	<b>28,249,206</b>	<b>-39,061</b>	<b>28,210,145</b>	<b>28,210,145</b>	<b>27,620,737</b>	<b>0</b>
a1) Legislación			0			0
a2) Justicia			0			0
a3) Coordinación de la Política de Gobierno	26,682,606	705,632	27,388,238	27,388,238	26,798,830	0
a4) Relaciones Exteriores			0			0
a5) Asuntos Financieros y Hacendarios	1,566,600	-744,693	821,907	821,907	821,907	0
a6) Seguridad Nacional			0			0
a7) Asuntos de Orden Público y de Seguridad Interior			0			0
a8) Otros Servicios Generales			0			0
<b>B. Desarrollo Social (B=b1+b2+b3+b4+b5+b6+b7)</b>	<b>6,557,364</b>	<b>-771,496</b>	<b>5,785,878</b>	<b>5,785,878</b>	<b>5,785,878</b>	<b>0</b>
b1) Protección Ambiental			0			0
b2) Vivienda y Servicios a la Comunidad			0			0
b3) Salud	500,000	-248,359	251,641	251,641	251,641	0
b4) Recreación, Cultura y Otras Manifestaciones Sociales			0			0
b5) Educación	800,000	-80,984	719,016	719,016	719,016	0
b6) Protección Social	600,000	-582,560	17,440	17,440	17,440	0
b7) Otros Asuntos Sociales	4,657,364	140,417	4,797,781	4,797,781	4,797,781	0
<b>C. Desarrollo Económico (C=c1+c2+c3+c4+c5+c6+c7+c8+c9)</b>	<b>134,964</b>	<b>-94,483</b>	<b>40,481</b>	<b>40,481</b>	<b>40,481</b>	<b>0</b>
c1) Asuntos Económicos, Comerciales y Laborales en General			0			0
c2) Agropecuaria, Silvicultura, Pesca y Caza			0			0
c3) Combustibles y Energía			0			0
c4) Minería, Manufacturas y Construcción			0			0
c5) Transporte			0			0
c6) Comunicaciones			0			0
c7) Turismo	134,964	-94,483	40,481	40,481	40,481	0
c8) Ciencia, Tecnología e Innovación			0			0
c9) Otras Industrias y Otros Asuntos Económicos			0			0
<b>D. Otras No Clasificadas en Funciones Anteriores (D=d1+d2+d3+d4)</b>	<b>300,000</b>	<b>367,520</b>	<b>667,520</b>	<b>667,520</b>	<b>667,520</b>	<b>0</b>
d1) Transacciones de la Deuda Pública / Costo Financiero de la Deuda			0			0
d2) Transferencias, Participaciones y Aportaciones Entre Diferentes Niveles y Ordenes de Gobierno			0			0
d3) Saneamiento del Sistema Financiero			0			0
d4) Adeudos de Ejercicios Fiscales Anteriores	300,000	367,520	667,520	667,520	667,520	0
<b>II. Gasto Etiquetado (II=A+B+C+D)</b>	<b>38,661,072</b>	<b>4,411,256</b>	<b>43,072,328</b>	<b>41,297,628</b>	<b>41,275,586</b>	<b>1,774,701</b>
<b>A. Gobierno (A=a1+a2+a3+a4+a5+a6+a7+a8)</b>	<b>2,664,981</b>	<b>169,004</b>	<b>2,833,985</b>	<b>2,833,985</b>	<b>2,811,943</b>	<b>0</b>
a1) Legislación			0			0
a2) Justicia			0			0
a3) Coordinación de la Política de Gobierno			0			0
a4) Relaciones Exteriores			0			0
a5) Asuntos Financieros y Hacendarios			0			0
a6) Seguridad Nacional			0			0
a7) Asuntos de Orden Público y de Seguridad Interior	2,664,981	169,004	2,833,985	2,833,985	2,811,943	0
a8) Otros Servicios Generales			0			0
<b>B. Desarrollo Social (B=b1+b2+b3+b4+b5+b6+b7)</b>	<b>35,996,091</b>	<b>4,242,252</b>	<b>40,238,343</b>	<b>38,463,643</b>	<b>38,463,643</b>	<b>1,774,701</b>
b1) Protección Ambiental	0	2,050,306	2,050,306	2,050,306	2,050,306	0
b2) Vivienda y Servicios a la Comunidad	3,600,000	30,336,374	33,936,374	32,162,215	32,162,215	1,774,159
b3) Salud	0	943,393	943,393	943,393	943,393	0

Anexo ADF-08

Concepto (c)	Egresos					Subejercicio (e)
	Aprobado (d)	Ampliaciones/ (Reducciones)	Modificado	Devengado	Pagado	
b4) Recreación, Cultura y Otras Manifestaciones Sociales	0	1,434,995	1,434,995	1,434,995	1,434,995	0
b5) Educación	0	692,532	692,532	692,532	692,532	0
b6) Protección Social			0			0
b7) Otros Asuntos Sociales	32,396,091	-31,215,347	1,180,744	1,180,203	1,180,203	541
<b>C. Desarrollo Económico (C=c1+c2+c3+c4+c5+c6+c7+c8+c9)</b>	<b>0</b>	<b>0</b>	<b>0</b>	<b>0</b>	<b>0</b>	<b>0</b>
c1) Asuntos Económicos, Comerciales y Laborales en General			0			0
c2) Agropecuaria, Silvicultura, Pesca y Caza			0			0
c3) Combustibles y Energía			0			0
c4) Minería, Manufacturas y Construcción			0			0
c5) Transporte			0			0
c6) Comunicaciones			0			0
c7) Turismo			0			0
c8) Ciencia, Tecnología e Innovación			0			0
c9) Otras Industrias y Otros Asuntos Económicos			0			0
<b>D. Otras No Clasificadas en Funciones Anteriores (D=d1+d2+d3+d4)</b>	<b>0</b>	<b>0</b>	<b>0</b>	<b>0</b>	<b>0</b>	<b>0</b>
d1) Transacciones de la Deuda Pública / Costo Financiero de la Deuda			0			0
d2) Transferencias, Participaciones y Aportaciones Entre Diferentes Niveles y Ordenes de Gobierno			0			0
d3) Saneamiento del Sistema Financiero			0			0
d4) Adeudos de Ejercicios Fiscales Anteriores			0			0
<b>III. Total de Egresos (III = I + II)</b>	<b>73,902,606</b>	<b>3,873,746</b>	<b>77,776,352</b>	<b>76,001,651</b>	<b>75,390,201</b>	<b>1,774,701</b>

Bajo protesta de decir verdad declaramos que los Estados Financieros y sus notas son razonablemente correctos y son responsabilidad del emisor.

ESTADOS UNIDOS MEXICANOS

**GOBIERNO MUNICIPAL CONSTITUCIONAL**  
RAYÓN, S.L.P.  
ADMINISTRACIÓN 2021-2024

**C. PABLO BERRONES ALVARADO**  
PRESIDENTE MUNICIPAL  
AUTORIZO

ESTADOS UNIDOS MEXICANOS

**GOBIERNO MUNICIPAL CONSTITUCIONAL**  
RAYÓN, S.L.P.  
ADMINISTRACIÓN 2021-2024

**C.P. CARLOS LOZANO CHAVES**  
TESORERO MUNICIPAL  
ELABORÓ

ESTADOS UNIDOS MEXICANOS

Gobierno Municipal Constitucional  
Rayón, S.L.P.  
ADMINISTRACIÓN 2021-2024

**SINDICATURA**

**LIC. UZZIEL CHAIREZ TELLO**  
SINDICO  
Vd.Bo.

ESTADOS UNIDOS MEXICANOS

GOBIERNO MUNICIPAL CONSTITUCIONAL  
RAYÓN, S.L.P.  
ADMINISTRACIÓN 2021-2024

**CONTRALORIA INTERNA**

**LIC. LUCERO ELENA FLORES AMADOR**  
CONTRALOR  
REVISÓ

Anexo ADF-09

Concepto (c)	Egresos					Subejercicio (e)
	Aprobado (d)	Ampliaciones/ (Reducciones)	Modificado	Devengado	Pagado	
<b>I. Gasto No Etiquetado (I=A+B+C+D+E+F)</b>	<b>17,161,155</b>	<b>-1,113,984</b>	<b>16,047,171</b>	<b>16,047,171</b>	<b>15,906,421</b>	<b>0</b>
A. Personal Administrativo y de Servicio Público	16,546,036	-1,218,801	15,327,235	15,327,235	15,265,641	
B. Magisterio						
C. Servicios de Salud (C=c1+c2)	615,119	104,817	719,936	719,936	640,780	0
c1) Personal Administrativo	81,335	38,894	120,229	120,229	112,547	
c2) Personal Médico, Paramédico y afin	533,784	65,923	599,707	599,707	528,233	
D. Seguridad Pública						
E. Gastos asociados a la implementación de nuevas leyes derales o reformas a las mismas (E = e1 + e2)	0	0	0	0	0	0
e1) Nombre del Programa o Ley 1						
e2) Nombre del Programa o Ley 2						
F. Sentencias laborales definitivas						
<b>II. Gasto Etiquetado (II=A+B+C+D+E+F)</b>	<b>2,664,981</b>	<b>-96,889</b>	<b>2,568,092</b>	<b>2,568,092</b>	<b>2,546,050</b>	<b>0</b>
A. Personal Administrativo y de Servicio Público						
B. Magisterio						
C. Servicios de Salud (C=c1+c2)	0	0	0	0	0	0
c1) Personal Administrativo						
c2) Personal Médico, Paramédico y afin						
D. Seguridad Pública	2,664,981	-96,889	2,568,092	2,568,092	2,546,050	
E. Gastos asociados a la implementación de nuevas leyes federales o reformas a las mismas (E = e1 + e2)	0	0	0	0	0	0
e1) Nombre del Programa o Ley 1						
e2) Nombre del Programa o Ley 2						
F. Sentencias laborales definitivas						
<b>III. Total del Gasto en Servicios Personales (III = I + II)</b>	<b>19,826,136</b>	<b>-1,210,873</b>	<b>18,615,263</b>	<b>18,615,263</b>	<b>18,452,471</b>	<b>0</b>

Bajo protesta de decir verdad declaramos que los Estados Financieros y sus notas son razonablemente correctos y son responsabilidad del emisor

ESTADOS UNIDOS MEXICANOS  
GOBIERNO MUNICIPAL CONSTITUCIONAL  
RAYÓN, S.L.P.  
ADMINISTRACIÓN 2021-2024  
**PRESIDENCIA**  
C. PABLO BERRONES ALVARADO  
PRESIDENTE MUNICIPAL  
AUTORIZÓ

ESTADOS UNIDOS MEXICANOS  
GOBIERNO MUNICIPAL CONSTITUCIONAL  
RAYÓN, S.L.P.  
ADMINISTRACIÓN 2021-2024  
**TESORERÍA**  
C.P. CARLOS LOZANO CHAVES  
TESORERO MUNICIPAL  
ELABORÓ

ESTADOS UNIDOS MEXICANOS  
Gobierno Municipal Constitucional  
Rayón, S.L.P.  
ADMINISTRACIÓN 2021-2024  
**SINDICATURA**  
LIC. UZZIEL CHAIRES TELLO  
SÍNDICO  
Ve.Bo.

ESTADOS UNIDOS MEXICANOS  
GOBIERNO MUNICIPAL CONSTITUCIONAL  
RAYÓN, S.L.P.  
ADMINISTRACIÓN 2021-2024  
**CONTROLORIA INTERNA**  
LIC. LUCERO ELENA FLORES AMADOR  
CONTRALOR  
REVISÓ

## Anexo ADF-10

Indicadores de Observancia		Implementación		Resultado		Fundamento	Comentarios
		SI	NO				
		Mecanismo de Verificación	Fecha estimada de cumplimiento	Monto o valor	Unidad (pesos/porcentaje)		
<b>Cuenta Pública 2022</b>							
<b>MUNICIPIO DE RAYÓN, S.L.P.</b>							
Guía de Cumplimiento de la Ley de Disciplina Financiera de las Entidades Federativas y Municipios - LDF							
Del 1 de enero al 31 de diciembre de 2022							
<b>INDICADORES PRESUPUESTARIOS</b>							
<b>A. INDICADORES CUANTITATIVOS</b>							
<b>1 Balance Presupuestario Sostenible</b>							
a. Propuesto	Iniciativa de Ley de Ingresos y Proyecto de Presupuesto de Egresos	31/12/2022	Ingresos: 73,902,606 Egresos: 73,902,606	pesos	Art. 6 y 19 de la LDF		
b. Aprobado	Ley de Ingresos y Presupuesto de Egresos	31/12/2022	Ingresos: 73,902,606 Egresos: 73,902,606	pesos	Art. 6 y 19 de la LDF		
c. Ejercido	Cuenta Pública / Formato 4 LDF	31/12/2022	Ingresos: 76,660,038 Egresos: 76,001,651	pesos	Art. 6 y 19 de la LDF		
<b>2 Balance Presupuestario de Recursos Disponibles Sostenible</b>							
a. Propuesto	Iniciativa de Ley de Ingresos y Proyecto de Presupuesto de Egresos	31/12/2022	Ingresos: 73,902,606 Egresos: 73,902,606	pesos	Art. 6 y 19 de la LDF		
b. Aprobado	Ley de Ingresos y Presupuesto de Egresos	31/12/2022	Ingresos: 73,902,606 Egresos: 73,902,606	pesos	Art. 6 y 19 de la LDF		
c. Ejercido	Cuenta Pública / Formato 4 LDF	31/12/2022	Ingresos: 76,660,038 Egresos: 75,390,202	pesos	Art. 6 y 19 de la LDF		
<b>3 Financiamiento Neto dentro del Techo de Financiamiento Neto</b>							
a. Propuesto	Iniciativa de Ley de Ingresos	31/12/2022	0	pesos	Art. 6, 19 y 46 de la LDF		
b. Aprobado	Ley de Ingresos	31/12/2022	0	pesos	Art. 6, 19 y 46 de la LDF		
c. Ejercido	Cuenta Pública / Formato 4 LDF	31/12/2022	0	pesos	Art. 6, 19 y 46 de la LDF		
<b>4 Recursos destinados a la atención de desastres naturales</b>							
<b>a. Asignación al fideicomiso para desastres naturales</b>							
a.1 Aprobado	Reporte Trim. Formato 6 a)	N/A	0	pesos	Art. 9 de la LDF	NO APLICA	
a.2 Pagado	Cuenta Pública / Formato 6 a)	N/A	0	pesos	Art. 9 de la LDF	NO APLICA	
b. Aportación promedio realizada por la Entidad Federativa durante los 5 ejercicios previos, para infraestructura dañada por desastres naturales	Autorizaciones de recursos aprobados por el FONDEN	N/A	0	pesos	Art. 9 de la LDF	NO APLICA	
c. Saldo del fideicomiso para desastres naturales	Cuenta Pública / Auxiliar de Cuentas	NA	0	pesos	Art. 9 de la LDF	NO APLICA	
d. Costo promedio de los últimos 5 ejercicios de la reconstrucción de infraestructura dañada por desastres naturales	Autorizaciones de recursos aprobados por el FONDEN	N/A	0	pesos	Art. 9 de la LDF	NO APLICA	
<b>5 Techo para servicios personales</b>							
a. Asignación en el Presupuesto de Egresos	Reporte Trim. Formato 6 d)	31/12/2022	19,826,136	pesos	Art. 10 y 21 de la LDF		
b. Ejercido	Reporte Trim. Formato 6 d)	31/12/2022	18,615,263	pesos	Art. 13 fracc. V y 21 de la LDF		
<b>6 Previsiones de gasto para compromisos de pago derivados de APPs</b>							
a. Asignación en el Presupuesto de Egresos	Presupuesto de Egresos	NA	0	pesos	Art. 11 y 21 de la LDF	NO APLICA	
<b>7 Techo de ADEFAS para el ejercicio fiscal</b>							
a. Propuesto	Proyecto de Presupuesto de Egresos	31/12/2022	300,000	pesos	Art. 12 y 20 de la LDF		
b. Aprobado	Reporte Trim. Formato 6 a)	31/12/2022	300,000	pesos	Art. 12 y 20 de la LDF		
c. Ejercido	Cuenta Pública / Formato 6 a)	31/12/2022	667,520	pesos	Art. 12 y 20 de la LDF		
<b>B. INDICADORES CUALITATIVOS</b>							
<b>1 Iniciativa de Ley de Ingresos y Proyecto de Presupuesto de Egresos</b>							
a.	Objetivos anuales, estrategias y metas para el ejercicio fiscal	Iniciativa de Ley de Ingresos y Proyecto de Presupuesto de Egresos	31/12/2022	0	Porcentaje	Art. 5 y 18 de la LDF	Anexo I de la Ley de Ingresos para el Municipio de Rayón 2022. Anexo VI del Presupuesto de Egresos del Ejercicio Fiscal 2021.

## Anexo ADF-10

Cuenta Pública 2022							
MUNICIPIO DE RAYÓN, S.L.P.							
Guía de Cumplimiento de la Ley de Disciplina Financiera de las Entidades Federativas y Municipios - LDF							
Del 1 de enero al 31 de diciembre de 2022							
Indicadores de Observancia	Implementación		Resultado		Fundamento	Comentarios	
	SI	NO	Monto o valor	Unidad (pesos/porcentaje)			
	Mecanismo de Verificación	Fecha estimada de cumplimiento					
b. Proyecciones de ejercicios posteriores	Iniciativa de Ley de Ingresos y Proyecto de Presupuesto de Egresos / Formatos 7 a) y b)	31/12/2022	Proyección ingresos: 2022. 73,902,606 2023. 76,415,295  Proyección egresos: 2022.73,902,606 2023. 76,415,295	Pesos	Art. 5 y 18 de la LDF	Anexo II de la Ley de Ingresos para el Municipio de Rayón 2022. Anexo I del Presupuesto de Egresos del Ejercicio Fiscal 2022	
c. Descripción de riesgos relevantes y propuestas de acción para enfrentarlos	Iniciativa de Ley de Ingresos y Proyecto de Presupuesto de Egresos	31/12/2022	0	Porcentaje	Art. 5 y 18 de la LDF	Anexo VII del presupuesto de egresos para el ejercicio Fiscal 2022	
d. Resultados de ejercicios fiscales anteriores y el ejercicio fiscal en cuestión	Iniciativa de Ley de Ingresos y Proyecto de Presupuesto de Egresos / Formatos 7 c) y d)	31/12/2022	Resultado ingresos: 2020. 74,144,213.95 2021. 75,493,785.52  Resultado egresos: 2020. 98,480,887 2021. 75,493,785	Pesos	Art. 5 y 18 de la LDF	Anexo III de la Ley de Ingresos para el Municipio de Rayón 2022. Anexo II del Presupuesto de egresos para el ejercicio Fiscal 2022	
e. Estudio actuarial de las pensiones de sus trabajadores	Proyecto de Presupuesto de Egresos / Formato 8	21/12/2022	0	Porcentaje	Art. 5 y 18 de la LDF	No ha realizado estudio actuarial	
<b>2 Balance Presupuestario de Recursos Disponibles, en caso de ser negativo</b>							
a. Razones excepcionales que justifican el Balance Presupuestario de Recursos Disponibles negativo	Iniciativa de Ley de Ingresos o Proyecto de Presupuesto de Egresos	31/12/2022	0	NA	Art. 6 y 19 de la LDF	NO APLICA	
b. Fuente de recursos para cubrir el Balance Presupuestario de Recursos Disponibles negativo	Iniciativa de Ley de Ingresos o Proyecto de Presupuesto de Egresos	31/12/2022	0	NA	Art. 6 y 19 de la LDF	NO APLICA	
c. Número de ejercicios fiscales y acciones necesarias para cubrir el Balance Presupuestario de Recursos Disponibles negativo	Iniciativa de Ley de Ingresos o Proyecto de Presupuesto de Egresos	31/12/2022	0	NA	Art. 6 y 19 de la LDF	NO APLICA	
d. Informes Trimestrales sobre el avance de las acciones para recuperar el Balance Presupuestario de Recursos Disponibles	Reporte Trim. y Cuenta Pública	31/12/2022	0	NA	Art. 6 y 19 de la LDF	NO APLICA	
<b>3 Servicios Personales</b>							
a. Remuneraciones de los servidores públicos	Proyecto de Presupuesto	31/12/2022	18,615,263	pesos	Art. 10 y 21 de la LDF		
b. Previsiones salariales y económicas para cubrir incrementos salariales, creación de plazas y otros	Proyecto de Presupuesto	31/12/2022	0	Porcentaje	Art. 10 y 21 de la LDF		
<b>INDICADORES DEL EJERCICIO PRESUPUESTARIO</b>							
<b>A. INDICADORES CUANTITATIVOS</b>							
<b>1 Ingresos Excedentes derivados de Ingresos de Libre Disposición</b>							
a. Monto de Ingresos Excedentes derivados de ILD	Cuenta Pública / Formato 5	31/12/2022	1,647,504	pesos	Art. 14 y 21 de la LDF	Anexo ADF-05 Cuenta Pública 2022	
b. Monto de Ingresos Excedentes derivados de ILD destinados al fin del A.14, fracción I de la LDF	Cuenta Pública	31/12/2022	667,520	pesos	Art. 14 y 21 de la LDF	Importe pagado de ADEFAS ejercicio 2022	
c. Monto de Ingresos Excedentes derivados de ILD destinados al fin del A.14, fracción II, a) de la LDF	Cuenta Pública	31/12/2022	0	pesos	Art. 14 y 21 de la LDF		
d. Monto de Ingresos Excedentes derivados de ILD destinados al fin del A.14, fracción II, b) de la LDF	Cuenta Pública	31/12/2022	0	pesos	Art. 14 y 21 de la LDF		
e. Monto de Ingresos Excedentes derivados de ILD destinados al fin del artículo noveno transitorio de la LDF		31/12/2022	0	pesos	Art. Noveno Transitorio de la LDF		
<b>B. INDICADORES CUALITATIVOS</b>							
1 Análisis Costo-Beneficio para programas o proyectos de Inversión mayores a 10 millones de UDIS	Página de internet de la Secretaría de Finanzas o Tesorería Municipal	NA	0	NA	Art. 13 frac. III y 21 de la LDF	NO APLICA	
2 Análisis de conveniencia y análisis de transferencia de riesgos de los proyectos APPs	Página de internet de la Secretaría de Finanzas o Tesorería Municipal	NA	0	NA	Art. 13 frac. III y 21 de la LDF	NO APLICA	
3 Identificación de población objetivo, destino y temporalidad de subsidios	Página de internet de la Secretaría de Finanzas o Tesorería Municipal	NS	0	NA	Art. 13 frac. VII y 21 de la LDF	NO APLICA	
<b>INDICADORES DE DEUDA PÚBLICA</b>							
<b>A. INDICADORES CUANTITATIVOS</b>							
<b>1 Obligaciones a Corto Plazo</b>							
a. Límite de Obligaciones a Corto Plazo		31/12/2022	4,599,602	pesos	Art. 30 frac. I de la LDF	Corresponde con el monto equivalente al 6% de la suma de los ingresos totales del ente público	

Anexo ADF-10

Cuenta Publica 2022						
MUNICIPIO DE RAYÓN, S.L.P.						
Guía de Cumplimiento de la Ley de Disciplina Financiera de las Entidades Federativas y Municipios - LDF						
Del 1 de enero al 31 de diciembre de 2022						
Indicadores de Observancia	Implementación		Resultado		Fundamento	Comentarios
	SI	NO	Monto o valor	Unidad (pesos/porcentaje)		
	Mecanismo de Verificación	Fecha estimada de cumplimiento				
b. Obligaciones a Corto Plazo		31/12/2022		pesos	Art. 30 frac. I de la LDF	

  
 GOBIERNO MUNICIPAL CONSTITUCIONAL  
 RAYÓN, S.L.P.  
 ADMINISTRACIÓN 2021-2024  
**PRESIDENCIA**  
  
 C. PABLO BERRONES ALVARADO  
 PRESIDENTE MUNICIPAL  
 AUTORIZÓ

  
 GOBIERNO MUNICIPAL CONSTITUCIONAL  
 RAYÓN, S.L.P.  
 ADMINISTRACIÓN 2021-2024  
**TESORERÍA**  
  
 C.P. CARLOS LOZANO CHAVES  
 TESORERO MUNICIPAL  
 ELABORÓ

  
 Gobierno Municipal Constitucional  
 Rayón, S.L.P.  
 ADMINISTRACIÓN 2021-2024  
**SINDICATURA**

  
 LIC. UZZIEL CHAIREZ TELLO  
 SÍNDICO  
 Vo.Bo.

  
 GOBIERNO MUNICIPAL CONSTITUCIONAL  
 RAYÓN, S.L.P.  
 ADMINISTRACIÓN 2021-2024  
**CONTROLADORA INTERNA**  
  
 LIC. LUCERO ELENA FLORES AMADOR  
 CONTRALOR  
 REVISÓ